

Diaľkový ovládač RGB/RGBW RF pre viacero zón

Modelové číslo: RS9/RS3/RS4/RS8

18 klávesov/1, 2, 4, 8 zón/farebné dotykové koliesko/bezdrôtové diaľkové ovládanie s dosahom 30 m/2 batérie AAA/magnetické upevnenie

Vlastnosti

- Použiteľné s RGB alebo RGBW LED ovládačom.
- Ultra citlivé farebné nastavenie pomocou dotykového kolieska.
- Nezávislá funkcia stmievania každého kanála R, G, B, W pre dosiahnutie miliónov farieb.
- Každé diaľkové ovládanie môže byť spárované s jedným alebo viacerými prijímačmi.
- Napájanie 2 batériami AAA.
- Prevádzka s LED kontrolkou.
- Magnet na zadnej strane, ktorý možno pripevniť na zadný držiak.

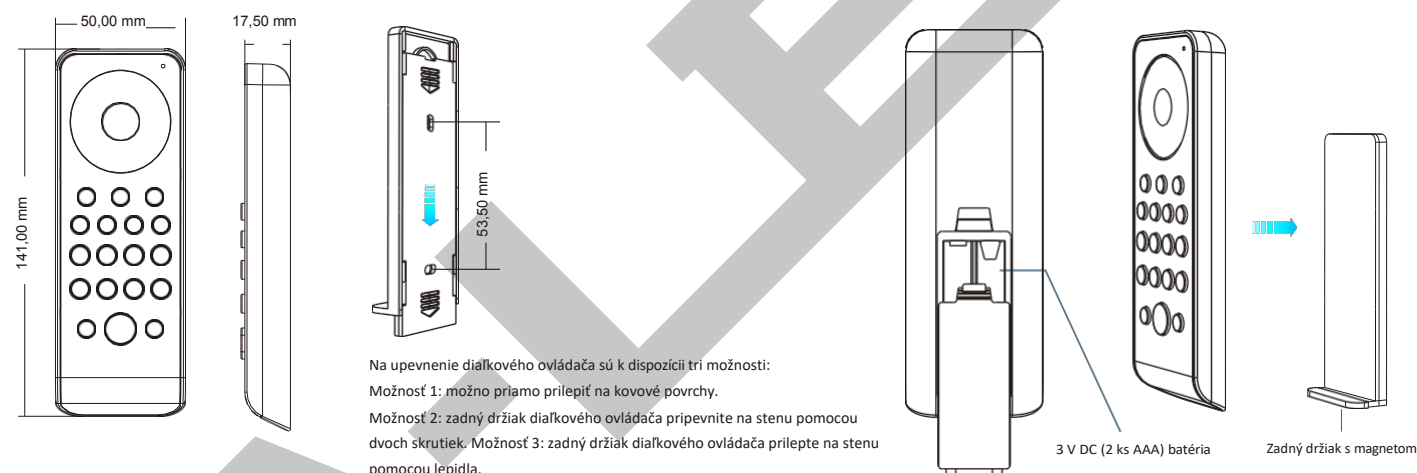


RoHS EMC LVD RED

Technické parametre

Vstup a výstup		Bezpečnosť a EMC		Prostredie	
Výstupný signál	RF (2,4 GHz)	Norma EMC (EMC)	ETSI EN 301 489-1 V2.2.3	Prevádzková teplota	Ta: -30 °C~+55 °C
Pracovné napätie	3 V DC (2 x AAA)		ETSI EN 301 489-17 V3.2.4	Balenie	
Pracovný prúd	<5 mA	Bezpečnostná norma (LVD)	EN 62368-1:2020+A11:2020	Rozmer	Dĺžka 156 x šírka 52 x výška 28 mm
Prúd v pohotovostnom režime	<10µA	Rádiové zariadenia (RED)	ETSI EN 300 328 V2.2.2	Hrubá hmotnosť	0,111
Pohotovostný čas	1 rok	Certifikácia	CE, EMC, LVD, RED	Záruka	
Vzdialenosť diaľkového ovládania	30 m (bez prekážok)			Záruka	5 rokov

Mechanické konštrukcie a inštalácie



Na upevnenie diaľkového ovládača sú k dispozícii tri možnosti:
Možnosť 1: možno priamo prilepiť na kovové povrchy.
Možnosť 2: zadný držiak diaľkového ovládača pripevníte na stenu pomocou dvoch skrutiek. Možnosť 3: zadný držiak diaľkového ovládača prilepte na stenu pomocou lepidla.

Prevádzka

- Pri zapnutí svetla svieti indikátor modro. Pri vypnutí svetla svieti indikátor červeno.
- Po dotyku farebného kolieska sa indikátor rozsvieti rovnakou farbou.
- Keď je tlač alebo dotykové ovládanie neplatné (ak svieti kontrolka), indikátor svieti červenou farbou.
- Aby sa predĺžila životnosť batérie, po niekoľkých sekundách bez dotyku alebo stlačenia tlačidla dotykové koliesko prejde do režimu spánku a na jeho aktiváciu je potrebné stlačiť ľubovoľné tlačidlo.

Párovanie diaľkového ovládača (dva spôsoby párovania)

Koncový používateľ si môže vybrať vhodný spôsob párovania/vymazania. Na výber sú dve možnosti:

Použite tlačidlo párovania na ovládači

Párovanie:

Stlačte krátko tlačidlo párovania a ihneď stlačte tlačidlo zapnutia/vypnutia (diaľkový ovládač s jednou zónou) alebo tlačidlo zóny (diaľkový ovládač s viacerými zónami) na diaľkový LED indikátor niekoľkokrát rýchlo zabliká, čo znamená, že zhoda bola úspešná.

Vymazať:

Stlačte a podržte tlačidlo match po dobu 5 sekúnd, aby ste vymazali všetky párovania. LED indikátor niekoľkokrát rýchlo zabliká, čo znamená, že všetky spárované diaľkové ovládače boli vymazané.

Použite funkciu Power Restart (Reštartovanie napájania).

Párovanie:

Vypnite napájanie, potom ho opäť zapnite a postup zopakujte. Okamžite stlačte tlačidlo zapnutia/vypnutia (diaľkový ovládač s jednou zónou) alebo tlačidlo zóny (diaľkový ovládač s viacerými zónami) 3-krát na diaľkovom ovládači. Svetlo blikne trikrát, čo znamená, že párovanie bolo úspešné.

Vymazať:

Vypnite napájanie, potom ho opäť zapnite a postup opakujte. Okamžite stlačte tlačidlo zapnutia/vypnutia (diaľkový ovládač pre jednu zónu) alebo tlačidlo zóny (diaľkový ovládač pre viacero zón) 5-krát na diaľkovom ovládači. Svetlo blikne 5-krát, čo znamená, že všetky spárované diaľkové ovládače boli vymazané.

Funkcia tlačidla

RS9 1 zónové diaľkové ovládanie RGB/RGBW



Dotknite sa farebného kolieska.

Pre dynamický režim nastavte rýchlosť, krátkym stlačením 10 úrovni, dlhým stlačením 2 s dosiahnete najnižšiu alebo najvyššiu rýchlosť. Pre statickú farbu nastavte sýtosť, t. j. zmeňte aktuálnu statickú farbu na zmiešanú bielu pomaly, krátkym stlačením 11 úrovni, dlhým stlačením 1-6 sekúnd pre plynulé nastavenie.

Nastavte jas, krátkym stlačením 10 úrovni, dlhým stlačením 1-6 sekúnd pre plynulé nastavenie.

8 dynamický režim.

Krátkym stlačením získate priamo červenú, zelenú alebo modrú farbu, dlhým stlačením 1-6 s môžete plynule nastaviť jas R/G/B. pre dosiahnutie miliónov farieb.

Krátkym stlačením zapnete/vypnete bielu farbu, dlhým stlačením 1-6 sekúnd plynule nastavíte jas bielej farby.

Zapnutie/vypnutie svetla.

2 scény v pamäti, krátkym stlačením vyvoláte scénu, dlhým stlačením na 2 sekundy uložíte aktuálnu farbu do scény 1/2. LED indikátor svieti zeleno, keď je uloženie v poriadku.

RS3 2 zóny RGB/RGBW diaľkové ovládanie



Dotknite sa farebného kolieska.

Pre dynamický režim nastavte rýchlosť, krátkym stlačením 10 úrovni, dlhým stlačením 2 s dosiahnete najnižšiu alebo najvyššiu rýchlosť. Pre statickú farbu nastavte sýtosť, t. j. zmeňte aktuálnu statickú farbu na zmiešanú bielu pomaly, krátkym stlačením 11 úrovni, dlhým stlačením 1-6 sekúnd pre plynulé nastavenie.

Nastavte jas, krátkym stlačením 10 úrovni, dlhým stlačením 1-6 sekúnd pre plynulé nastavenie.

8 dynamický režim.

Krátkym stlačením sa priamo zapne červená, zelená alebo modrá farba, dlhým stlačením 1-6 s sa plynule nastavuje jas R/G/B, čím sa dosiahnu milióny farieb.

Krátkym stlačením zapnete/vypnete bielu farbu, dlhým stlačením 1-6 sekúnd plynule nastavíte jas bielej farby.

Zapnutie/vypnutie všetkých 2 zón osvetlenia.

Zóna 1/2 zapnutá/vypnutá.

Krátkym stlačením vyberte a zapnete osvetlenie zóny, dlhým stlačením na 2 sekundy osvetlenie zóny vypnete. Krátkym stlačením tlačidla zóny 1/2 rýchlo vyberiete synchronizáciu dvoch zón.

RS4 4 zónové RGB/RGBW diaľkové ovládanie



Dotykové farebné koliesko.

Krátkym stlačením prehráte 10 vstavaných režimov, dlhým stlačením na 2 sekundy spustíte cyklus režimov.

Pre dynamický režim nastavte rýchlosť, krátkym stlačením 10 úrovni, dlhým stlačením 2 sekundy získate predvolenú rýchlosť.

Pre statickú farbu nastavte sýtosť, krátkym stlačením 11 úrovni, dlhým stlačením 1-6 sekúnd pre plynulé nastavenie.

Nastavte jas, krátkym stlačením 10 úrovni, dlhým stlačením 1-6 sekúnd pre plynulé nastavenie.

Krátkym stlačením získate priamo červenú, zelenú alebo modrú farbu, dlhým stlačením 1-6 sekúnd nastavíte jas R/G/B plynule. pre dosiahnutie miliónov farieb.

Krátkym stlačením zapnete/vypnete bielu farbu, dlhým stlačením 1-6 sekúnd plynule nastavíte jas bielej farby.

Zapnutie/vypnutie osvetlenia 1/2/3/4 zóny, súčasne výber aktuálnej zóny.

Rýchlym stlačením viacerých tlačidiel zón sa synchronizovane vyberie viacero zón.

Zapnutie/vypnutie osvetlenia všetkých 4 zón.

2 scény v pamäti, krátkym stlačením vyvoláte scénu, dlhým stlačením na 2 sekundy uložíte aktuálnu farbu do S1/S2. LED indikátor svieti zeleno, keď je uloženie v poriadku. Synchronizované vyvolanie alebo uloženie 4 zón.

RS8 8 zón RGB/RGBW diaľkové ovládanie



Dotykové farebné koliesko.

Krátkym stlačením prehráte 10 vstavaných režimov, dlhým stlačením na 2 sekundy spustíte cyklus režimov.

Pre dynamický režim nastavte rýchlosť, krátkym stlačením 10 úrovni, dlhým stlačením 2 s získate predvolenú rýchlosť.

Pre statickú farbu nastavte sýtosť, krátkym stlačením 11 úrovni, dlhým stlačením 1-6 sekúnd pre plynulé nastavenie.

Nastavte jas, krátkym stlačením 10 úrovni, dlhým stlačením 1-6 sekúnd pre plynulé nastavenie.

Krátkym stlačením získate priamo červenú, zelenú alebo modrú farbu, dlhým stlačením 1-6 sekúnd nastavíte jas R/G/B nepretržite pre dosiahnutie miliónov farieb.

Krátkym stlačením zapnete/vypnete bielu farbu, dlhým stlačením 1-6 sekúnd plynule nastavíte jas bielej farby.

Zapnutie/vypnutie osvetlenia zóny 1/2/3/4/5/6/7/8.

Krátkym stlačením vyberiete a zapnete osvetlenie zóny, dlhým stlačením na 2 sekundy osvetlenie zóny vypnete.

Rýchlym stlačením viacerých tlačidiel zón sa synchronizovane vyberie viacero zón.

Zapnutie/vypnutie osvetlenia všetkých 8 zón.

Pamäť 2 scén, krátkym stlačením vyvoláte scénu, dlhým stlačením na 2 sekundy uložíte aktuálnu farbu do S1/S2. LED indikátor svieti zeleno, keď je uloženie v poriadku. Synchronizované vyvolanie alebo uloženie 8 zón.


Multiple Zone RGB/RGBW RF Remote Controller

Model No.: RS9/RS3/RS4/RS8

18-Key/1,2,4,8 Zone/Touch color wheel/Wireless remote 30m distance/AAAx2 battery/Magnet stuck fix

Features

- Apply to RGB or RGBW LED controller.
- Ultra sensitive color adjustment touch wheel.
- Independent dimming function of each R, G, B, W channel to achieve millions of colors.
- Each remote can match one or more receiver.
- AAAx2 battery powered.
- Operate with LED indicator light.
- Magnet on the back which can be stuck on back holder.

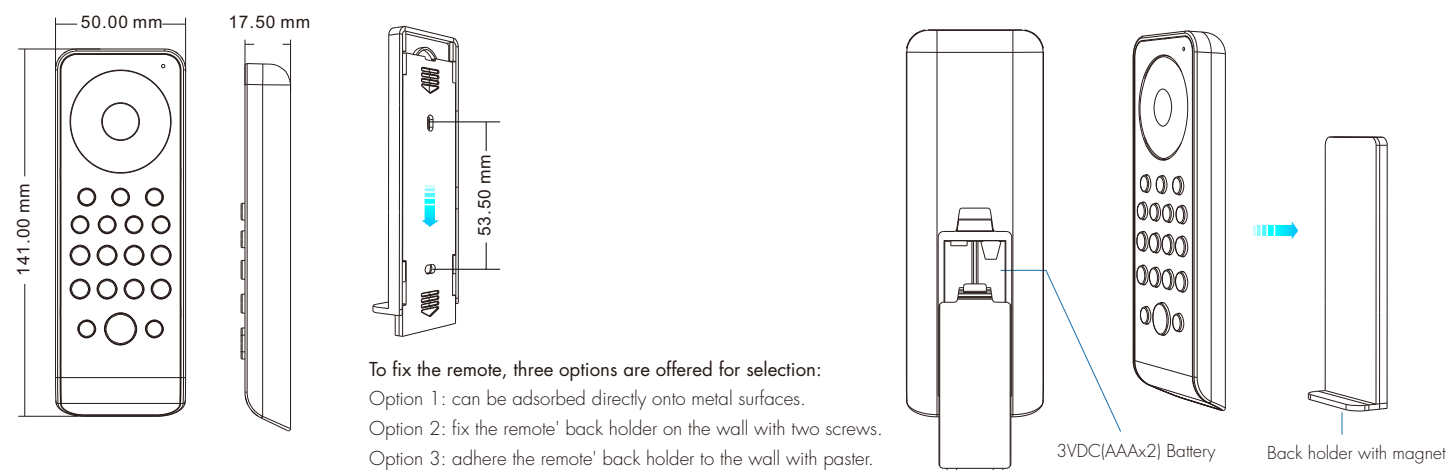


CE RoHS LVD RED

Technical Parameters

Input and Output		Safety and EMC		Environment	
Output signal	RF(2.4GHz)	EMC standard (EMC)	ETSI EN 301 489-1 V2.2.3	Operation temperature	Ta: -30°C ~ +55°C
Working voltage	3VDC(AAAx2)		ETSI EN 301 489-17 V3.2.4	Package	
Working current	<5mA	Safety standard(LVD)	EN 62368-1:2020+A11:2020	Size	L156 x W52 x H28mm
Standby current	<10µA	Radio Equipment(RED)	ETSI EN 300 328 V2.2.2	Gross weight	0.111kg
Standby time	1 year	Certification	CE,EMC,LVD,RED	Warranty	
Remote distance	30m(Barrier-free space)			Warranty	5 years

Mechanical Structures and Installations



Operation

- When turn on light, the indicator display blue. when turn off light, the indicator display red.
- When touch the color wheel, the indicator will display the same color.
- When press or touch operation is invalid (If the light is off), the indicator display red.
- To extend battery life, no touch or press key operation after a few seconds, the touch wheel will enter sleep state, you need press any key to make touch wheel quit sleep state.

Match Remote Control (two match ways)

End user can choose the suitable match/delete ways. Two options are offered for selection:

Use the controller's Match key

Match:

Short press match key, immediately press on/off key (single zone remote) or zone key (multiple zone remote) of the remote. The LED indicator fast flash a few times means match is successful.

Delete:

Press and hold match key for 5s to delete all match, The LED indicator fast flash a few times means all matched remotes were deleted.

Use Power Restart

Match:

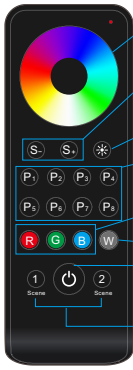
Switch off the power, then switch on power, repeat again. Immediately short press on/off key (single zone remote) or zone key (multiple zone remote) 3 times on the remote. The light blinks 3 times means match is successful.

Delete:

Switch off the power, then switch on power, repeat again. Immediately short press on/off key (single zone remote) or zone key (multiple zone remote) 5 times on the remote. The light blinks 5 times means all matched remotes were deleted.

Key function

• RS9 1 zone RGB/RGBW remote



Touch color wheel.

For dynamic mode, adjust speed, short press 10 levels, long press 2s get the slowest or fastest speed. For static color, adjust saturation, namely change current static color to mixed white slowly, short press 11 levels, long press 1-6s for continuous adjustment.

Adjust brightness, short press 10 levels, long press 1-6s for continuous adjustment.

8 dynamic mode.

Short press get red, green or blue color directly, long press 1-6s adjust R/G/B brightness continuously to achieve millions of colors.

Short press turn on/off white color, long press 1-6s adjust white brightness continuously.

Turn on/off light.

2 scene memory, short press recall the scene, long press 2s save current color into Scene 1/2. The LED indicator display green when save OK.

• RS3 2 zone RGB/RGBW remote



Touch color wheel.

For dynamic mode, adjust speed, short press 10 levels, long press 2s get the slowest or fastest speed. For static color, adjust saturation, namely change current static color to mixed white slowly, short press 11 levels, long press 1-6s for continuous adjustment.

Adjust brightness, short press 10 levels, long press 1-6s for continuous adjustment.

8 dynamic mode.

Short press get red, green or blue color directly, long press 1-6s adjust R/G/B brightness continuously to achieve millions of colors.

Short press turn on/off white color, long press 1-6s adjust white brightness continuously.

Turn on/off all 2 zone light.

Zone 1/2 on/off.

Short press select and turn on zone light, long press 2s turn off zone light. Short press 1/2 zone key fastly, will select two zone synchronously.

• RS4 4 zone RGB/RGBW remote



Touch color wheel.

Short press play 10 built-in mode, long press 2s run mode-cycle.

For dynamic mode, adjust speed, short press 10 levels, long press 2s get the default speed. For static color, adjust saturation, short press 11 levels, long press 1-6s for continuous adjustment.

Adjust brightness, short press 10 levels, long press 1-6s for continuous adjustment.

Short press get red, green or blue color directly, long press 1-6s adjust R/G/B brightness continuously to achieve millions of colors.

Short press turn on/off white color, long press 1-6s adjust white brightness continuously.

Turn on/off 1/2/3/4 zone light, at the same time, select current zone.

short press multiple zone on key fastly, will select multiple zone synchronously.

Turn on/off all 4 zone light.

2 scene memory, short press recall the scene, long press 2s save current color into S1/S2. The LED indicator display green when save OK. 4 zone recall or save synchronously.

• RS8 8 zone RGB/RGBW remote



Touch color wheel.

Short press play 10 built-in mode, long press 2s run mode-cycle.

For dynamic mode, adjust speed, short press 10 levels, long press 2s get the default speed. For static color, adjust saturation, short press 11 levels, long press 1-6s for continuous adjustment.

Adjust brightness, short press 10 levels, long press 1-6s for continuous adjustment.

Short press get red, green or blue color directly, long press 1-6s adjust R/G/B brightness continuously to achieve millions of colors.

Short press turn on/off white color, long press 1-6s adjust white brightness continuously.

Turn on/off 1/2/3/4/5/6/7/8 zone light.

Short press select and turn on zone light, long press 2s turn off zone light. short press multiple zone key fastly, will select multiple zone synchronously.

Turn on/off all 8 zone light.

2 scene memory, short press recall the scene, long press 2s save current color into S1/S2. The LED indicator display green when save OK. 8 zone recall or save synchronously.